



MANUAL DE APLICAÇÃO DO LOGOTIPO

1. Logotipo

O logotipo da Prefeitura de Niterói ressalta a união entre os governos federal, estadual e municipal, as instituições públicas e privadas, além da sociedade.

O símbolo inspirado no MAC (Museu de Arte Contemporânea) reflete a cultura local e o pensamento inovador do município.

Uma cidade conectada, que planeja suas ações de forma sustentável pensando no amanhã e no bem estar dos seus habitantes. Uma cidade que irradia positividade na gestão do seu dia-a-dia.



O degradê de cores e as curvaturas simbolizam o amanhecer, o crescimento, a propagação de energia, ideias e ações.

O MAC estilizado é uma homenagem a um dos símbolos culturais mais importantes da cidade, sugerindo um portal de conexão com sua população, o país e o mundo.

PREFEITURA
NITERÓI

FEITA POR VOCÊ

Slogan

2. Versões do Logotipo

O logotipo não possui versão negativa.

Para estes casos, deve-se utilizar a versão

com área de proteção em branco,

conforme o Item 3 abaixo.

Em cores



Em tons de cinza



Em preto



3. Área de Proteção do Logotipo

A proteção do logotipo é delimitada por uma área de segurança em branco para que seja aplicado sobre imagens, texturas e superfícies diversas, sem qualquer risco de legibilidade e erros de padronagem definidos neste manual.



4. Aplicações Mínimas

Toda versão vertical do logotipo deverá ser reduzida até atingir o limite de 2 centímetros de comprimento. Já as versões horizontais deverão ser reduzidas até o limite de 3 centímetros de comprimento.

Em cores



Em tons de cinza



5. Aplicações com Slogan, Secretarias e Órgãos formato horizontal

As aplicações de Slogan deverão ser compostas conforme os exemplos ao lado.

A tipografia utilizada deverá ser a Gotham Bold

Nas aplicações de Secretarias e Órgãos, o texto será sempre alinhado à esquerda respeitando os espaçamentos estipulados e uso das barras Preto 50%, separando tanto as Secretarias da Prefeitura, quanto entre elas mesmas.

Prefeitura / 1 Secretaria



Prefeitura / mais de 1 Secretaria



Prefeitura / 1 Secretaria



Prefeitura / mais de 1 Secretaria



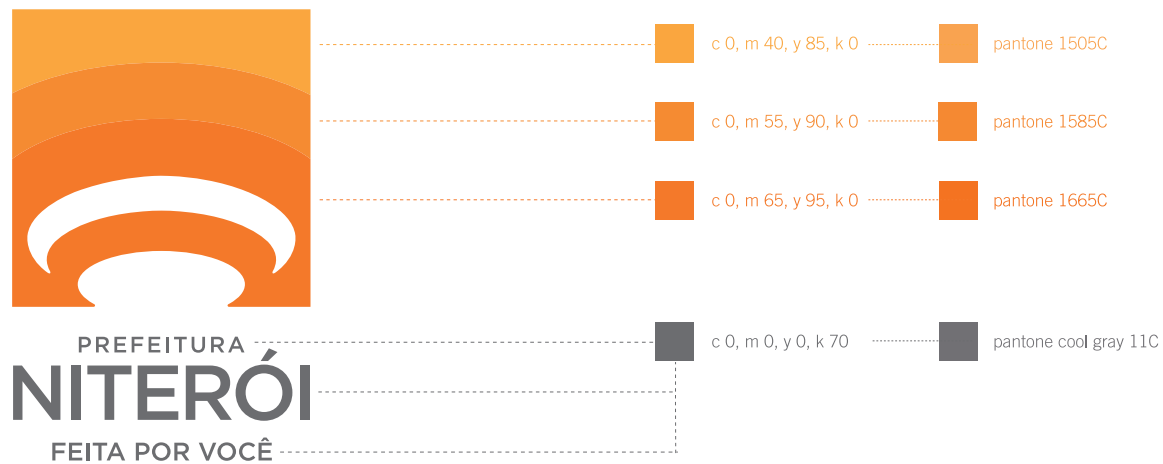
6. Aplicações com Slogan, Secretarias e Órgãos formato vertical

As aplicações de Slogan deverão ser compostas conforme os exemplos ao lado.

A tipografia utilizada deverá ser a Gotham Bold. Nas aplicações de Secretarias e Órgãos, o texto será sempre alinhado ao centro respeitando os espaçamentos estipulados e uso das barras Preto 50%, separando tanto as Secretarias da Prefeitura, quanto entre elas mesmas.



7. Cores



8. Tipografia

Esta fonte está licenciada para uso apenas no logotipo.

Gothan book	ABCDEFGHIJKLMNOPQRSTUVWXYZ / 0123456789
Gothan medium	ABCDEFGHIJKLMNOPQRSTUVWXYZ / 0123456789
Gothan bold	ABCDEFGHIJKLMNOPQRSTUVWXYZ / 0123456789
Gothan black	ABCDEFGHIJKLMNOPQRSTUVWXYZ / 0123456789

backdrop



9. Aplicações Externas

O espaço de arejamento do logo deve conter no mínimo o dobro da área proteção, vide os exemplos ao lado.

frota



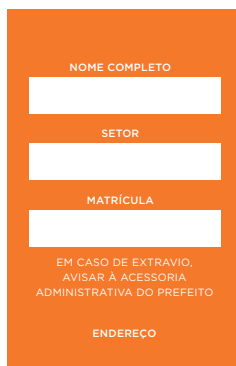
placa 70X70




10. Papeleria

Exemplos de cartão de visita,
papel carta e crachá.

crachá 5,5x8,5cm



papel carta A4



cartão de visita 8x5cm

